

昇治郎

SINCE 1950



SJ-6015 IPBK

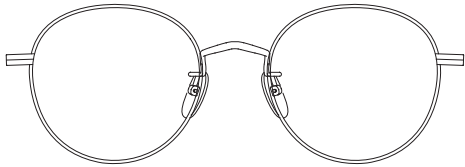
チタンパッドを採用する事で、
メタルフレーム感をより際立たせます

リム内側にウインザーリムを組み込むことで、
アセテートコンビフレームのような雰囲気メタルフレームに

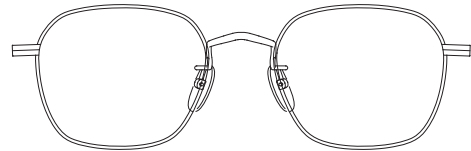


SJ-6017 GP


最上質の材料をこだわり製法で加工し、テンプルエンドフォルムも精密に
デザイン設計されたベータチタンテンプルなので、フルメタルテンプルでは
これまで体感したことのない優しくて柔らかい、極上の掛け心地を実現しました



SJ-6015



SJ-6016



SJ-6017

素材の特性を最大限に活用して作られた形状安定型・超軽量高弾性βチタンフレーム
フレーム装着時のフィット感を重視したこだわりのテンプルエンドデザインなので、フルメタル
テンプルフレームでは体感したことのない極上の掛け心地を実現
リム内側に組み込んだウインザーリムが、よりクラシカルな雰囲気を演出
デザインだけでなく製造方法にもこだわった、肌に優しく安心の完全ノンニッケル仕様
使って安心・安全 信頼の日本製フレーム

昇治郎 SJ - 6015



GP ゴールド/BRデミWリム

48□19-146 H43.0 フルリム



IPBK IPブラック/BRハバナWリム

リム・テンプル / β Titanium ブリッジ・鋳 / Titanium



ATG メッキアンティークゴールド



ATS メッキアンティークグレー

昇治郎 SJ - 6016



GP ゴールド/BRデミWリム

48□19-146 H39.0 フルリム



IPBK IPブラック/BRハバナWリム

リム・テンプル / β Titanium ブリッジ・鋳 / Titanium



ATG メッキアンティークゴールド



ATS メッキアンティークグレー

昇治郎 SJ - 6017



GP ゴールド/DBRデミWリム

54□18-146 H41.6 フルリム



IPBK IPブラック/BRハバナWリム

リム・テンプル・ブリッジ / β Titanium 鋳 / Titanium



IPGY IPグレー/ブラックWリム

※ 上記のレンズ寸法はWリムを外した時の
メタルリムの寸法になります
※ SJ-6017のみカラーデモレンズ仕様